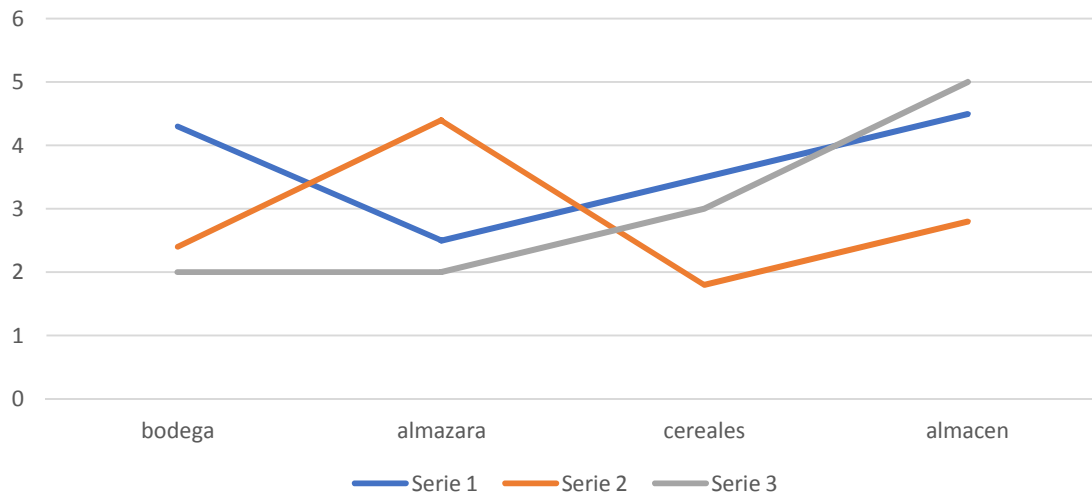




**UNIDAD DE LILLO**

SOCIEDAD COOPERATIVA DE CLM  
VINOS - ACEITES - SUMINISTROS

### EL VALOR DE LA COOPERATIVA EN EPOCA DE CRISIS



**UNIDAD DE LILLO, S. COOP. CLM.**

**CUENTAS EJERCICIO 2.019**

**X ASAMBLEA GENERAL ORDINARIA**



## **PRESENTACION Y CRITERIOS DE GESTION**

Volvemos un año más a convocar a los señores socios de esta nuestra cooperativa en Asamblea General para dar cuenta de la gestión de la entidad del ejercicio 2.019. Se trata, con las cuentas que se presentan y el informe de auditoría, dar a conocer la situación económica y financiera de la cooperativa a la fecha del cierre económico que estatutariamente debe ser el 31 de diciembre 2.019.

Antes de dar lectura a los datos, balances y cuenta de resultados, conviene decir que, aunque la crisis que estamos atravesando en este año 2.020 no debería afectar a la gestión de 2.019, no es así porque ciertas estimaciones como precios de uvas se harán realidad en el año en curso. De todos es sabido que la crisis sanitaria provocada por el Covid 19 ha llevado a una crisis económica. Esta crisis ha sido un factor más para influir en los problemas de mercado anteriores a ella, a saber: mal mercado y malos precios en los aceites de oliva (hasta bien entrado diciembre de 2.019 no se comenzaron a realizar liquidaciones de aceituna de la campaña 2.018/19), baja cosecha en producción de uvas y caída de los precios del vino y pobre cosecha en cereales con precios de hace varios lustros.

Formamos parte de una cooperativa de las muchas creadas no sólo en España sino en el mundo entero. Con motivo del día mundial del cooperativismo cuya fecha es el 4 de julio de cada año, se publicó en diversos medios que más del 12% de la población mundial formaban parte de al menos una de los tres millones de cooperativas repartidas por el mundo. Por lo tanto, no estarían equivocados nuestros antepasados cuando en los años 1.954 y 1.964 un grupo de vecinos de nuestro pueblo se agruparon y vieron su futuro a través del cooperativismo, creando las antiguas cooperativas “NTRA. SRA. DE LA ESPERANZA” y “STMO. CRISTO DE LAS INJURIAS”, que fueron el germen mediante la fusión de ambas de la actual “UNIDAD DE LILLO”, creada hace ahora diez años y cuya andadura vio la luz el día 1 de septiembre de 2.010. Por esto es por lo que hay que estar orgullosos cada uno de nosotros de formar parte de este tipo de entidades.

Muchas veces no somos conscientes de la importancia que tiene la cooperativa para nosotros mismos, para la economía de nuestro pueblo y para la fijación de población en estos tiempos de despoblamiento de la España rural. El valor de la cooperativa no solo está en obtener unos buenos precios de nuestros productos, que, sin descartar la importancia de ello, también está en el referente para otras cosas como emisiones de documentos para tramitar expedientes sobre agricultura ecológica, expedientes para plantación y reestructuración de viñedo y búsqueda de productos a través del almacén de suministros. En síntesis, el valor de la cooperativa está en que es un añadido o complemento más a la economía de cada uno de los socios que forman parte de ella.

En este año 2.020, como se ha dicho anteriormente, se cumple el décimo aniversario de creación de la cooperativa por fusión de las dos antiguas existentes en

Lillo. Conviene echar un vistazo hacia el pasado reciente y analizar cómo ha ido evolucionando la cooperativa. Ha habido momentos difíciles ajenos a los objetivos de la cooperativa y que mejor no vuelvan a suceder. También ha habido épocas difíciles por el mercado de vinos y aceites, pero siempre se ha mirado hacia el futuro con el mejor optimismo posible. Desde el día 1 de septiembre de 2010 los sucesivos Consejos Rectores se han marcado unos fines a conseguir y se han ido consiguiendo, muchas veces con algunas dificultades. Aunque la cooperativa estaba creada, hubo que darle la forma adecuada desde la parte administrativa como la parte de infraestructura adaptando sus secciones a los tiempos que corren y a las demandas de los socios. En la bodega se ha reformado el lagar de máquinas, se ha ampliado el envase de acero inoxidable, se ha ampliado los equipos de frío, se ha comprado un foso para el pago de uvas por calidades; en la almazara se ampliaron la línea de molturación y se sustituyó la línea de descarga antigua y se han instalados depósitos de acero inoxidable; se ha creado una sección de cereales a demanda de los socios para la comercialización de su grano y se ha dado una utilidad a las naves de la Calle Pizarro, se ha instalado una máquina de selección de grano; en los gasóleos se han centralizado las instalaciones en la Carretera de Villa y se ha creado la infraestructura para suministro de gasolina sin plomo, también se ha desgajado esta actividad de la cooperativa creando una nueva cooperativa de clase integral para dar cobertura a todas las personas que demanden los servicios de suministros de gasóleos; en administración, se han construido nuevas oficinas, laboratorio y otras dependencias, se ha gestionado la documentación para el cobro de subvenciones sobre las inversiones realizadas; por último, no se ha pedido la financiación de todo lo invertido al socio, sino que se ha ido realizando por medio de las amortizaciones que se obligan por ley a hacer a las diferentes empresas.

También decir que, como se ha comentado más arriba, el Covid 19 ha afectado a todos en general y, aunque se tomaron medidas con el fin de la prevención de la enfermedad para cada uno, siempre se atendió a los socios, al principio mediante llamadas telefónicas y atención en la puerta de la verja, después en el patio en la puerta de las oficinas y actualmente accediendo a la oficina con mascarilla, según indicaciones de la administración sanitaria.

A pesar del virus, y en un principio, con una cierta parálisis en la saca de los vinos y aceites, conforme iba pasando el tiempo, se realizaron ventas con precios bajos aunque aceptables en los vinos y con precios no tan aceptables en los aceites.

Entrando en las cuentas, se sigue los mismos criterios de años anteriores. Existen tres secciones en la cooperativa: sección almazara, sección cereales y sección de bodega que aglutina el resto de actividades. Sin embargo, las cuentas con el fin de que se comprendan mejor y exista una independencia entre secciones y actividades de ingresos y gastos, se diversifican en bodega, almazara, gasóleo, cereales, almacén y cuentas generales. Así mismo, la actividad selección de grano se encuadra en las cuentas de cereales. Por último, existen un balance y una cuenta de resultados que es el resumen sintetizado de las diferentes secciones.

También indicar que los importes, sobre todo de uvas y aceitunas, que aparecen son estimados ya que el vino y el aceite a fecha 31 de diciembre de 2.019 estaba sin vender; conociendo los precios, que se verán influenciados por las consecuencias de la crisis del Covid 19, se irán ajustando durante el ejercicio 2.020.

La gestión que realiza la Junta Rectora para repartir entre secciones los gastos comunes no difiere en general de la realizada en ejercicios anteriores. Se buscan unos criterios los más equitativos posibles entre secciones que están en función de lo siguiente: volumen de ingresos por cada sección, temporalidad anual de cada campaña, trabajo que tiene cada sección. De esta manera los gastos se reparten de la siguiente forma:

- a) Sección almacén de cereales: Se ha imputado como gastos el tiempo que necesita el empleado encargado de la recepción y carga.
- b) Suministro energía eléctrica: 5% al gasóleo, el resto la facturación de enero a agosto a la almazara y la facturación de septiembre a diciembre a la bodega.
- c) Suministro de agua corriente: la facturación de enero a abril a la almazara y la facturación de mayo a diciembre a la bodega.
- d) I.B.I.: 10% a la sección de cereales y el resto en tres partes iguales a la secciones de bodega, almazara y gasóleo
- e) Personal fijo y seguridad social: la nómina del bodeguero se imputa a la sección bodega, la del almazarero a la sección almazara y la del oficinista, 10% al almacén de cereales, el 54% a la sección gasóleo y el 36% restante a las secciones de bodega y almazara a partes iguales.
- f) Prevención riesgos laborales: 25% a la sección almazara y 75% a la sección bodega.
- g) Gastos auditoría: el 45 % a cada una de las secciones de bodega y almazara, y el 10% restante a la sección de cereales.
- h) Teléfono: 40% a la seccion de gasóleo y 30% restante a las secciones de bodega y almazara.
- i) Material oficina: 10% a la sección de cereales. 45% a la sección de gasóleo, 22,5% a la sección de bodega y 22,5% a la sección de almazara.

Todas estas cuentas están auditadas, obligado por ley para aquellas cooperativas que tienen más de una sección. En cumplimiento de este formalismo legal, el auditor, después de realizar el estudio de los apuntes contables, documentación y acuerdos de los órganos sociales, emite su informe sobre la contabilidad.

Los balances, cuentas, cuenta de resultados están apoyados en los acuerdos del Consejo Rector y en la documentación pertinente y se presentan a aprobación de la Asamblea. No obstante, aunque han pasado el filtro del auditor, cualquier socio que lo desee puede preguntar y comprobar sobre cualquier asunto relacionado con la cuenta general de la cooperativa, todo ello en base a los principios de transparencia e información.

Lillo, 16 de julio de 2.020.

## **DATOS GENERALES DE LAS DIFERENTES SECCIONES:**

### **BODEGA:**

Uva aportada por los socios y productos obtenidos en la campaña 2.018/19

Uva blanca	4.384.760 kilos
Uva tinta tempranillo	792.160 “
Uva tinta garnacho	177.760 “
Uva tinta sirah	144.020 “
Uva tinta aragon	421.640 “
Merlot	12.900 “
Petit Verdot	10.260 “
Macabeo	312.340 “
Uva tinta ecológica	368.680 “
Uva blanca ecológica	624.100 “
Graciano	3.440 “
Verdoncho	26.340 “
Monastrel	39.760 “
Tinto Velasco	2.780 “

Total luva aportada 7.320.940 Kilos

Productos elaborados:

Vino blanco	2.450.080 litros	33,47%
Mosto azufrado	725.000 litros	9,90%
Vino rosado	1.651.060 litros	22,55%
Vino tinto	1.351.850 litros	18,47%
Orujos	924.760 kilos	12,63%
Lías	121.460 kilos	1,66%
Mermas	96.730	1,32%
<b>Totales</b>	<b>7.224.210.-</b>	<b>100,00%</b>

### **ALMAZARA:**

Aceituna campaña 2.018/19	3.545.392 kilos
Aceite producido	758.435 kilos
Rendimiento	21,39%

### **CEREALES:**

Cebada	1.521.460 kilos	Trigo	152.560 kilos
Triticale	140.580 kilos	Centeno	98.100 kilos
Avena	9.400 kilos		

**Total cereal aportado 1.922.100 kilos**

# BALANCE DE SITUACION

Empresa 0022 UNIDAD DE LILLO, S. COOP. CLM. Fecha 31-12-19  
Condiciones PERIODO : 01-01-19 / 31-12-19; PERIODO N-1 : 01-01-18 / 31-12-18; EMPRESA N-1 : 0021 - UNIDAD DE LILLO, S. COOP. CLM. Página 1

<b>A C T I V O</b>	<b>EJERCICIO 19</b>	<b>EJERCICIO 18</b>
<b>A) ACTIVO NO CORRIENTE</b>	<b>2.733.167,07</b>	<b>2.867.168,12</b>
<b>II. Inmovilizado material</b>	<b>2.664.918,15</b>	<b>2.798.919,20</b>
210. Terrenos y bienes naturales	381,04	381,04
211. Construcciones	1.941.232,96	1.862.526,21
212. Instalaciones técnicas	2.907.377,46	2.613.437,47
213. Maquinaria	1.605.022,22	1.588.849,19
214. Utillaje	3.231,00	3.231,00
215. Otras instalaciones	110.645,21	110.645,21
216. Mobiliario	14.198,65	14.198,65
217. Equipos para procesos de información	17.471,57	17.471,57
218. Elementos de transporte	19.421,25	12.621,25
219. Otro inmovilizado material	28.052,24	28.052,24
231. Construcciones en curso	0,00	193.843,78
281. Amortización acumulada del inmovilizado material	-3.982.115,45	-3.646.338,41
<b>V. Inversiones financieras a largo plazo</b>	<b>68.248,92</b>	<b>68.248,92</b>
250. Inversiones financieras a largo plazo en instrumentos de patrimonio	58.103,60	58.103,60
260. Fianzas constituidas a largo plazo	1.570,32	1.570,32
265. Depósitos constituidos a largo plazo	8.575,00	8.575,00
<b>B) ACTIVO CORRIENTE</b>	<b>4.278.855,78</b>	<b>3.984.584,18</b>
<b>I. Existencias</b>	<b>3.060.136,05</b>	<b>2.597.038,93</b>
300. Mercaderías A	77.853,03	95.610,19
350. Productos terminados A	2.982.283,02	2.501.428,74
<b>II. Deudores comerciales y otras cuentas a cobrar</b>	<b>966.350,85</b>	<b>1.265.282,68</b>
<b>1. Clientes por ventas y prestaciones de servicios</b>	<b>738.601,92</b>	<b>1.011.009,89</b>
430. Clientes	738.601,92	870.092,21
431. Clientes, efectos comerciales a cobrar	0,00	140.917,68
436. Clientes de dudoso cobro	0,00	23.724,60
490. Deterioro de valor de créditos por operaciones comerciales	0,00	-23.724,60
<b>3. Otros deudores</b>	<b>227.748,93</b>	<b>254.272,79</b>
470. Hacienda Pública, deudora por diversos conceptos	227.748,93	254.272,79
<b>VI. Efectivo y otros activos líquidos equivalentes</b>	<b>252.368,88</b>	<b>122.262,57</b>
572. Bancos e instituciones de crédito c/c vista, euros	252.368,88	122.262,57
<b>TOTAL ACTIVO (A+B)</b>	<b>7.012.022,85</b>	<b>6.851.752,30</b>

# BALANCE DE SITUACION

Empresa 0022	UNIDAD DE LILLO, S. COOP. CLM.	Fecha 31-12-19
Condiciones	PERIODO : 01-01-19 / 31-12-19; PERIODO N-1 : 01-01-18 / 31-12-18; EMPRESA N-1 : 0021 - UNIDAD DE LILLO, S. COOP. CLM.	Página 2

P A T R I M O N I O   N E T O   Y   P A S I V O	EJERCICIO 19	EJERCICIO 18
<b>A) PATRIMONIO NETO</b>	<b>2.002.960,55</b>	<b>2.030.670,80</b>
<b>A-1) Fondos propios</b>	<b>1.674.880,91</b>	<b>1.649.605,97</b>
<b>I. Capital</b>	<b>1.012.058,45</b>	<b>1.004.094,55</b>
<b>1. Capital escriturado</b>	<b>1.036.820,50</b>	<b>1.030.795,96</b>
101. Fondo social	1.036.820,50	1.030.795,96
<b>2. Socios Capital No exigido</b>	<b>-24.762,05</b>	<b>-26.701,41</b>
1030. Socios por desembolsos no exigidos, capital social	-24.762,05	-26.701,41
<b>III. Reservas</b>	<b>647.419,48</b>	<b>642.602,22</b>
112. Reserva legal	81.895,09	72.016,54
113. Reservas voluntarias	565.524,39	570.585,68
<b>VII. Resultado del ejercicio</b>	<b>15.402,98</b>	<b>2.909,20</b>
129. Resultado del ejercicio	15.402,98	2.909,20
<b>A-3 Subvenciones, donaciones y legados recibidos</b>	<b>328.079,64</b>	<b>381.064,83</b>
130. Subvenciones oficiales de capital	328.079,64	381.064,83
<b>B) PASIVO NO CORRIENTE</b>	<b>500.677,29</b>	<b>598.700,30</b>
<b>I. Provisión de Fondos</b>	<b>2.782,02</b>	<b>23.273,02</b>
142. Provision de Fondos por Responsabilidades	0,00	20.491,00
148. Fondo de Educación y Promoción	2.782,02	2.782,02
<b>II. Deudas a largo plazo</b>	<b>415.824,85</b>	<b>480.110,56</b>
<b>1. Deudas con entidades de crédito</b>	<b>278.571,44</b>	<b>342.857,15</b>
170. Deudas a largo plazo con entidades de crédito	278.571,44	342.857,15
<b>3. Otras deudas a largo plazo</b>	<b>137.253,41</b>	<b>137.253,41</b>
172. Deudas a largo plazo transformables en subvenciones, donaciones y	135.815,40	135.815,40
178. Reembolso de Capital a socios dados de baja	1.438,01	1.438,01
<b>IV. Subvenciones concedidas no cobradas</b>	<b>82.070,42</b>	<b>95.316,72</b>
479. Pasivos por diferencias temporarias imponibles	82.070,42	95.316,72
<b>C) PASIVO CORRIENTE</b>	<b>4.508.385,01</b>	<b>4.222.381,20</b>
<b>II. Deudas a corto plazo</b>	<b>963.419,06</b>	<b>1.000.164,45</b>
<b>1. Deudas con entidades de crédito</b>	<b>963.419,06</b>	<b>904.061,31</b>
520. Deudas a corto plazo con entidades de crédito	963.419,06	904.061,31
<b>3. Otras deudas a corto plazo</b>	<b>0,00</b>	<b>96.103,14</b>
523. Proveedores de inmovilizado a corto plazo	0,00	96.800,00
555. Partidas pendientes de aplicación	0,00	-696,86
<b>IV. Acreedores comerciales y otras cuentas a pagar</b>	<b>3.544.965,95</b>	<b>3.222.216,75</b>
<b>1. Proveedores</b>	<b>3.478.633,06</b>	<b>3.110.205,36</b>
400. Proveedores	3.478.633,06	3.110.205,36
<b>2. Otros acreedores</b>	<b>66.332,89</b>	<b>112.011,39</b>
410. Acreedores por prestaciones de servicios	33.296,74	49.722,43
438. Anticipos de clientes	0,00	39.850,16
475. Hacienda Pública, acreedora por conceptos fiscales	27.555,56	13.939,89
476. Organismos de la Seguridad Social, acreedores	5.480,59	8.498,90
477. Hacienda pública, IVA Repercutido	0,00	0,01
<b>TOTAL PATRIMONIO NETO Y PASIVO</b>	<b>7.012.022,85</b>	<b>6.851.752,30</b>



## **CUENTAS DE LAS SECCIONES:**

### **INGRESOS**

**4.217.215,11 Euros**

#### ***Sección bodega:***

Ventas vinos, mostos, orujos y lías	2.839.838,44 Euros
Ventas vino al detall y socios	24.966,53 “
Traspaso subvenciones	48.501,67 “
Cobro seguro refractómetro	5.316,50 “
<b>Total ingresos sección bodega</b>	<b>2.918.623.14 Euros</b>

#### ***Sección almazara:***

Ventas graneles	326.873,09 Euros
Ventas envasados socios y detall	334.871,88 “
Traspaso subvenciones	17.729,82 “
<b>Total ingresos sección almazara</b>	<b>679.474,79 Euros</b>

#### ***Sección gasóleo:***

Arrendamiento instalaciones	59.601,46 Euros
Prest. Servicios administrativos, oficina	26.000,00 “
Venta tarjetero	2.500,00 “
<b>Total ingresos sección gasóleo</b>	<b>88.101,46 Euros</b>

#### ***Sección cereales y selección de semilla:***

Ventas de cereal	344.455,02 Euros
Selección semilla	14.657,49 “
Venta semilla certificada	5.683,52 “
<b>Total ingresos sección cereales</b>	<b>364.796,03 Euros</b>

#### ***Almacén abonos y suministros:***

Ventas artículos	111.969,91 Euros
“Rappelss” a las compras	1.421,82 “
<b>Total ingresos almacén</b>	<b>113.391,73 Euros</b>

#### ***Otros ingresos generales:***

Arrendamiento depósitos acero	22.527,54 Euros
Prestacion servicios (agua, báscula, venta frutos secos)	990,29 “
Ingresos ajustes cuentas contables	20.292,46 “
Reversión estimación accidente labora	5.491,00 “
Ingresos financieros	3.119,87 “
Asesoramiento agr. Ecológica	208,00 “
Venta chatarra	150,80 “
Ingresos por recuperación de gastos	48,00 “
<b>Total otros ingresos generales</b>	<b>52.827,96 Euros</b>

**EXISTENCIAS** **-463.097,12 Euros**

***Bodega:***

Existencias al 31/12/2.018	2.224.666,04 Euros
Existencias al 31/12/2.019	1.760.027,04 “
<b>Diferencia existencias</b>	<b>464.639,00 Euros</b>

***Almazara:***

Existencias al 31/12/2.018	276.762,70 Euros
Existencias al 31/12/2.019	1.222.255,98 “
<b>Diferencia existencias</b>	<b>-945.493,28 Euros</b>

***Cereales:***

Existencias al 31/12/2.018	69.488,83 Euros
Existencias al 31/12/2.019	52.744,59 “
<b>Diferencia existencias</b>	<b>16.744,24 Euros</b>

***Almacén de abonos y suministros***

Existencias al 31/12/2.018	24.300,96 Euros
Existencias al 31/12/2.019	25.108,44 “
<b>Diferencia existencias</b>	<b>-807,48 Euros</b>

***Semilla certificada***

Existencias al 31/12/2.018	1.820,40 Euros
Existencias al 31/12/2.019	0,00 “
<b>Diferencia existencias</b>	<b>1.820,40 Euros</b>

**IMPORTE ADQUISICION MATERIA PRIMA Y COMPRA A PROVEEDORES**  
**3.574.619,75 Euros**

Uvas	1.832.296,13 Euros
Aceitunas	1.304.457,70 “
Cereales	320.924,74 “
Artículos almacén	113.191,58 “
Semilla certificada	3.749,60 “

## **GASTOS CORRIENTES 751.778,90 Euros**

### **Sección bodega:**

Productos enológicos	87.428,58 Euros
Suministro luz y agua	41.741,46 “
Seguros	22.369,34 “
Gastos personal	141.495,06 “
Nóminas	106.352,76 Euros
Seguridad Social	34.059,60 “
Prevención Riesgos laborales	1.082,70 “
Gastos financieros	6.229,42 “
Cuotas, IBI, IAE, Tasas	2.370,92 “
Mant. reparaciones limpieza	72.751,47 “
Comisiones por ventas de vinos	63.098,30 “
Material oficina y mant. informático	2.490,71 “
Envase y etiquetas	7.525,61 “
Portes y viajes	1.736,79 “
Teléfono	427,30 “
Análisis vinos	471,20 “
Utiles	12.179,44 “
Interprofesional del Vino	5.420,47 “
Auditoria	2.689,15 “
<b>Total gastos sección bodega</b>	<b>470.425,22 Euros</b>

### **Sección almazara:**

Suministros luz, agua y gasóleo	37.134,40 Euros
Gastos personal	80.828,14 “
Nóminas	60.946,18 Euros
Seguridad Social	19.521,06 “
Prevención Riesgos laborales	360,90 “
Tasas, IBI, IAE	2.070,19 “
Auditoria	2.689,15 “
Envases y etiquetas	8.416,33 “
Comisiones por ventas de aceite	2.390,04 “
Mantenimiento y reparaciones	17.065,63 “
Teléfono	427,30 “
Productos almazara	90,00 “
Análisis aceite	417,25 “
Gastos financieros	2.165,76 “
Material oficina y mante. Informático	1.870,71 “
Utiles	944,99 “
Portes y viajes	540,00 “
Limpieza	584,90 “
Compra turbios	363,00 “
<b>Total gastos sección almazara</b>	<b>157.997,79 Euros</b>

**Sección gasóleo:**

Suministro luz	3.870,51 Euros	
Gastos personal (Nómina y S.S.)	31.637,64 "	
Tasas, IBI, IAE	2.060,73 "	
Teléfono	569,73 "	
Material oficina	1.041,44 "	
Manten. y reparaciones	1.369,20 "	
<b>Total gastos gasoleo</b>		<b>40.549,25 Euros</b>

**Sección cereales y selección semillas:**

Gastos personal		11.673,89 Euros
Nóminas	8.841,85 Euros	
Seguridad Social	2.832,04 "	
Auditoría		597,58 "
Tasas, IBI, IAE		721,82 "
Material oficina		231,42 "
Manten. y reparaciones		14.442,41 "
Selección semilla		432,00 "
Tratamiento grano		1.297,00 "
<b>Total gastos sección cereales</b>		<b>29.396,12 Euros</b>

**Almacén abonos y suministros:**

Tributos IAE		6,64 Euros
Asesoramiento fitosanitarios		924,00 "
<b>Total gastos almacén</b>		<b>930,64 Euros</b>

**Otros gastos generales:**

Gastos financieros		6.606,66 Euros
Limpieza oficinas		4.180,86 "
Seguros		14.365,83 "
Mantenimiento informático		3.388,97 "
Tasas basuras y otros		152,71 "
Equipos y medidas seguridad		2.527,96 "
Correos		1.773,25 "
Agricultora ecológica y medio ambiente		3.032,96 "
Publicidad		700,00 "
Tasas varias		843,97 "
Gasóleo vehículos		3.055,22 "
Gastos varios		8.403,52 "
Cuotas		1.814,24 "
Compra agua potable		470,08 "
Ajustes cuentas contables		1.163,65 "
<b>Total otros gastos generales</b>		<b>52.479,88 Euros</b>

**AMORTIZACIONES 335.777,04 Euros**

Bodega	211.645,92 Euros
Almazara	100.243,43 “
Gasóleos	11.036,90 “
Cereales	12.850,79 “

**CUENTA GENERAL DE LA COOPERATIVA**

Ingresos y ventas		<b>4.217.215,11 Euros</b>
Importe compra materia prima	<b>3.574.619,75 Euros</b>	
Gastos corrientes	<b>751.778,90 “</b>	
Amortizaciones	<b>335.777,04 “</b>	
Diferencia valor. Existencias		<b>463.097,12 “</b>
Impuesto sobre Sociedades	<b>2.733,56 “</b>	
Beneficio	<b>15.402,98 “</b>	
<b><u>TOTALES</u></b>	<b><u>4.680.312,23.-</u></b>	<b><u>4.680.312,23.-</u></b>

**PROPUESTA JUNTA RECTORA A LA ASAMBLEA:**

El Consejo Rector realiza la siguiente propuesta a la Asamblea sobre el reparto del beneficio cuyo importe asciende a 15.402,98 Euros:

<b>Al Fondo de Reservas Obligatorias (F.R.O.):</b>	<b>14.718,42 Euros</b>
<b>Al Fondo de Reservas Voluntarias (F.R.,V.):</b>	<b>684,56 Euros</b>

**El Consejo Rector:**

<b>Presidente:</b>	<b>Alfonso JUAREZ MORA</b>
<b>Vicepresidente:</b>	<b>Miguel JUAREZ FERNANDEZ</b>
<b>Secretario:</b>	<b>Francisco JUAREZ ALVAREZ</b>
<b>Tesorero:</b>	<b>Jesús Manuel LOZANO DE LA CRUZ</b>
<b>Vocal 1º:</b>	<b>Inocencio VELEZ GOMEZ</b>
<b>Vocal 2º:</b>	<b>Eugenio SEGURA MUÑOZ</b>
<b>Vocal 3º:</b>	<b>M. Gema ALVAREZ SEGURA</b>

<b>Suplentes:</b>	<b>Felipe VELEZ COLMENAR</b>
	<b>M. Carmen REDAJO SANTIAGO</b>

**Interventores de Cuentas:**

**José María GONZALEZ MANCHEÑO**  
**Francisco Javier GOMEZ PEREZ**

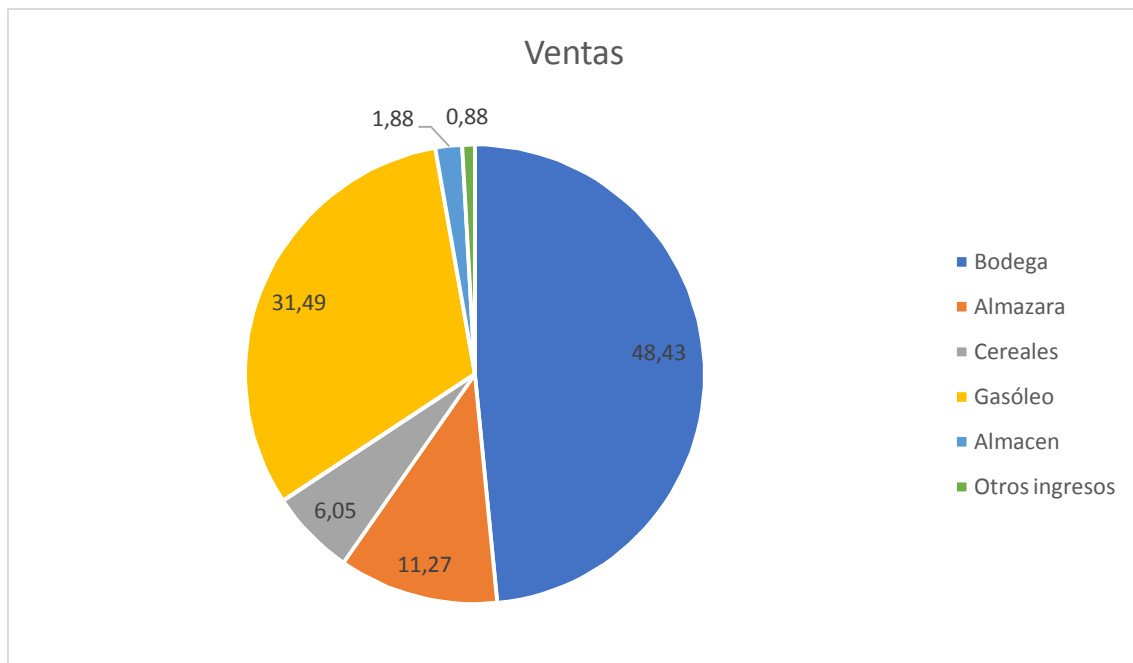
## Antonio SEGURA MUÑOZ

### GRAFICOS DE LOS DATOS CONTABLES UNIDAD DE LILLO + LILLO SUMINISTROS

En este apartado de la memoria se presentan los datos de ingresos, gastos y amortizaciones en conjunto de las dos cooperativas con el fin de conocer el volumen real de todas las secciones y actividades de las que participan los socios. A su vez, se presentan unos graficos para visualizar estos datos.

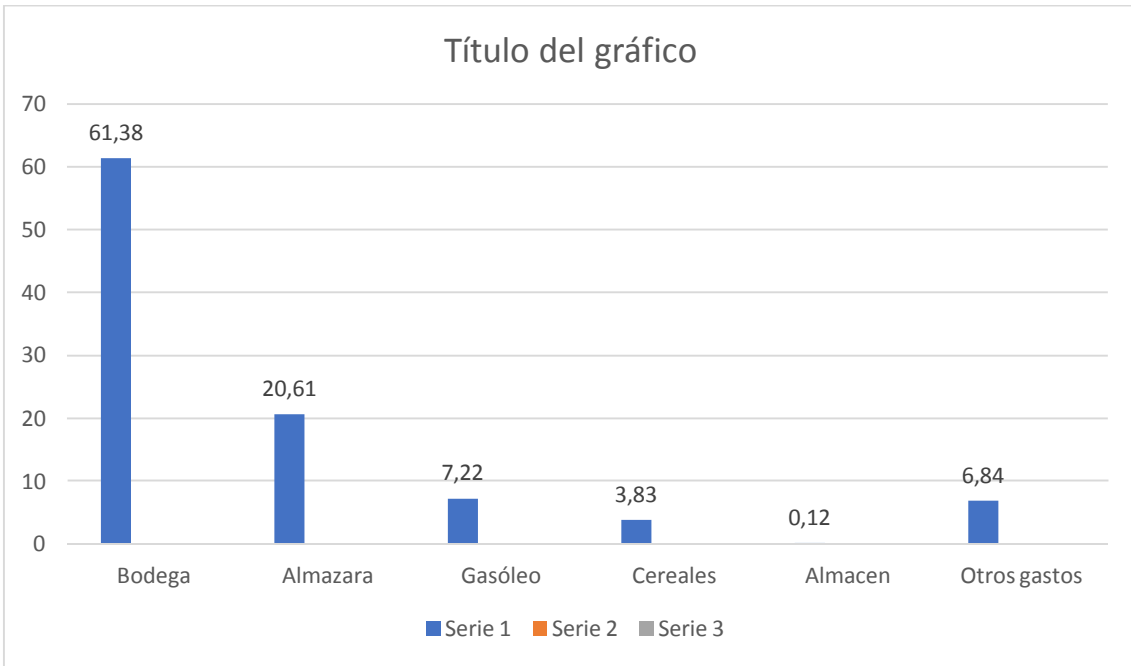
#### Ventas:

Bodega	2.918.623,14 Euros	48,43 %
Almazara	679.474,79 "	11,27 %
Cereales	364.796,03 "	6,05 %
Gasóleo	1.898.316,31 "	31,49 %
Almacén	113.391,73 "	1,88 %
Otros ingresos	52.827,96 "	0,88 %
<b>TOTAL VENTAS</b>	<b>6.027.429,96 "</b>	<b>100,00 %</b>



#### Gastos:

Bodega	470.425,22 Euros	61,38 %
Almazara	157.997,79 "	20,61%
Gasóleo	55.308,87 "	7,22 %
Cereales	29.396,12 "	3,83 %
Almacén	930,64 "	0,12 %
Otros gastos	52.479,98 "	6,84%



**RELACION INGRESOS-GASTOS-AMORTIZACION**

TOTAL INGRESOS	6.027.429,96 "	100,00 %
TOTAL GASTOS	766.538.62 "	12,71 %
TOTAL AMORTIZACION	335.777,04 "	5,57 %
TOTAL NETO	4.925.114,30 "	81,72 %

